

ШКОЛЬНОЕ МЕНЮ


НА 24.11.23

Согласовано
Директор школы № 132

Наименование блюда	Выход (г)	Калорийность, Ккал	Белки, г	Жиры, г	Углеводы, г	Примерное количество хлебных единиц*
Завтрак 1-4 класс						
Шницель "Нежный" с маслом	90/5	252,0	15,1	15,9	12,0	1,0
Каша гречневая рассыпчатая	150	246,0	8,5	7,3	36,6	3,1
Чай с сахаром	200	41,0	0,2	0,1	10,1	0,8
Г р у ш а	1 шт	92,0	0,8	0,6	20,6	1,7
Батон витаминный с микроэлементами	28	78,4	2,2	0,6	16,0	1,3
Стоимость рациона	85,20	709,4	26,8	24,5	95,3	7,9
Обед 1-4 класс						
Солянка домашняя со сметаной, зеленью	260	119,0	7,0	7,0	7,2	0,6
Запеканка картофельная с мясом	200	271,0	16,1	13,3	21,7	1,8
Компот из кураги	200	86,0	1,0	0	13,2	1,1
В а ф л и 1/30	1 шт	158,0	1,1	9,4	17,3	1,4
Хлеб полезный с микроэлементами	25	53,0	1,8	0,3	10,8	0,9
Батон витаминный с микроэлементами	31	86,8	2,5	0,6	17,7	1,5
Стоимость рациона	102,24	773,8	29,5	30,6	87,9	7,3
Полдник						
Йогурт фруктовый питьевой	204	77,0	3,1	2,9	9,7	0,8
Сдоба обыкновенная	60	191,0	4,9	3,0	35,9	3,0
Стоимость рациона	39,41	268,0	8,0	5,9	45,6	3,8

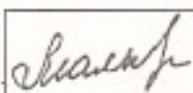
Инженер-техник

Столярова Е.А.




Калькулятор

Малышева Г.А.



Директор по
производству

Корнева



* - Информация о количестве хлебных единиц в блюде сформирована расчетным методом. Лабораторные исследования не проводились. Показатель может быть использован только для примерной оценки количества хлебных единиц в блюде.

ШКОЛЬНОЕ МЕНЮ


НА 24.11.23

Согласовано
Директор школы № 132

Наименование блюда	Выход (г)	Калорийность, Ккал	Белки, г	Жиры, г	Углеводы, г	Примерное количество хлебных единиц*
Завтрак 1-4 класс(льготный+платный)						
Шницель "Нежный" с маслом	90/5	252,0	15,1	15,9	12,0	1,0
Каша гречневая рассыпчатая	150	246,0	8,5	7,3	36,6	3,1
Чай с сахаром	200	41,0	0,2	0,1	10,1	0,8
Г р у ш а	1 шт	92,0	0,8	0,6	20,6	1,7
Батон витаминный с микроэлементами	28	78,4	2,2	0,6	16,0	1,3
Стоимость рациона	85,20	709,4	26,8	24,5	95,3	7,9
Обед 1-4 класс(льготный+платный)						
Солянка домашняя со сметаной, зеленью	260	119,0	7,0	7,0	7,2	0,6
Запеканка картофельная с мясом	200	271,0	16,1	13,3	21,7	1,8
Компот из кураги	200	86,0	1,0	0	13,2	1,1
В а ф л и 1/30	1 шт	158,0	1,1	9,4	17,3	1,4
Хлеб полезный с микроэлементами	25	53,0	1,8	0,3	10,8	0,9
Батон витаминный с микроэлементами	31	86,8	2,5	0,6	17,7	1,5
Стоимость рациона	102,24	773,8	29,5	30,6	87,9	7,3
Полдник(льготный+платный)						
Йогурт фруктовый питьевой	204	77,0	3,1	2,9	9,7	0,8
Сдоба обыкновенная	60	191,0	4,9	3,0	35,9	3,0
Стоимость рациона	39,41	268,0	8,0	5,9	45,6	3,8

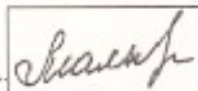
Инженер-техн

Столярова Е.А.




Калькулятор

Малышева Г.А.



Директор по
производству
Корнева



* - Информация о количестве хлебных единиц в блюде сформирована расчетным методом. Лабораторные исследования не проводились. Показатель может быть использован только для примерной оценки количества хлебных единиц в блюде.

ШКОЛЬНОЕ МЕНЮ


НА 24.11.23

Согласовано
Директор школы № 132

Наименование блюда	Выход (г)	Калорийность, Ккал	Белки, г	Жиры, г	Углеводы, г	Примерное количество хлебных единиц*
Завтрак 5-11 класс (льготный+платный)						
Котлета куриная	100	229,0	20,2	9,0	16,8	1,4
Каша гречневая рассыпчатая	180	296,0	10,2	8,8	44,1	3,7
Чай с сахаром	200	41,0	0,2	0,1	10,1	0,8
Я б л о к о	1шт	58,0	0,5	0,5	12,7	1,1
Батон витаминный с микроэлементами	25	70,0	2,0	0,5	14,3	1,2
Стоимость рациона	85,20	694,0	33,1	18,9	98,0	8,2
Обед 5-11 класс (льготный+платный)						
Солянка домашняя со сметаной, зеленью	260	119,0	7,0	7,0	7,2	0,6
Запеканка картофельная с мясом	200	271,0	16,1	13,3	21,7	1,8
Капуста квашеная с маслом растительным, сахаром (доп. гарнир)	60	59,0	0,9	3,0	6,8	0,6
Компот из кураги	200	86,0	1,0	0,0	13,2	1,1
Хлеб полезный с микроэлементами	40	85,0	2,9	0,5	17,3	1,4
Батон витаминный с микроэлементами	40	112,0	3,2	0,8	22,9	1,9
Стоимость рациона	102,24	732,0	31,1	24,6	89,1	7,4
Полдник 5-11 класс (льготный+платный)						
Сок фруктовый	205	92,2	0,0	0	23,0	1,9
Маковый рулетик посыпной	80	241,0	7,0	8,7	33,9	2,8
Я б л о к о	1шт	58,0	0,5	0,5	12,7	1,1
Стоимость рациона	39,41	391,2	1,2	9,2	69,6	5,8


Инженер-техник

Столярова Е.А.




Калькулятор

Мальшева Г.А.



Директор по
производству
Корнева



* - Информация о количестве хлебных единиц в блюде сформирована расчетным методом. Лабораторные исследования не проводились. Показатель может быть использован только для примерной оценки количества хлебных единиц в блюде.

Меню буфетной продукции на 24 НОЯБРЯ 23 г

Согласовано
Директор школы № 132



Наименование блюда	Цена	Выход (г)	Калорийность, Ккал	Белки, г	Жиры, г	Углеводы, г	Примерное количество хлебных единиц
Первые блюда							
Солянка домашняя со сметаной, зеленью	35,59	260	119,0	7,0	7,0	7,2	0,6
Вторые блюда							
Котлета куриная	57,49	100	229,0	20,2	9,0	16,8	1,4
Шницель " Нежный "	44,07	90	186,0	13,4	10,0	10,3	0,9
Запеканка картофельная с мясом	54,76	200	271,0	16,1	13,3	21,7	1,8
Гарниры							
Каша гречневая рассыпчатая	10,64	150	246,0	8,5	7,3	36,6	3,1
Капуста квашеная с маслом растительным, сахаром	10,69	60	59,0	0,9	3,0	6,8	0,6
Напитки							
Чай с сахаром	1,45	200	41,0	0,2	0,1	10,1	0,8
Чай без сахара	0,42	200	2,0	0,2	0,1	0,1	0
Компот из кураги	6,69	200	86,0	1,0	0,0	13,2	1,1
Хлеб							
Хлеб полезный с микроэлементами	1,77	25	53,0	1,8	0,3	10,8	0,9
Батон витаминный с микроэлементами	3,14	25	70,0	2,0	0,5	14,3	1,2

Столярова Е.А.

Калькулятор

Мальшева Г.А.

Директор по
производству

* -R(-34)C:RC(12) Информация о количестве хлебных единиц в блюде сформирована расчетным методом. Лабораторные исследования не проводились. Показатель может быть использован только для примерной оценки количества хлебных единиц в блюде.